




PAU-3S



PAU-4S



PAU-5S



PAU-6S


Especificaciones Técnicas PAU repartidor 5-2400MHz conexión F. Serie PAU

	PAU-3S	PAU-4S	PAU-5S	PAU-6S
Código	0981003	0981004	0981005	0981006
Banda cubierta	5-2400 MHz	5-2400 MHz	5-2400 MHz	5-2400 MHz
Número de entradas y salidas	2 / 3	2 / 4	2 / 5	2 / 6
Atenuación de paso				
5-862 MHz	< 7,5 dB	< 9,2 dB	< 13,0 dB	< 14,0 dB
862-2400 MHz	< 10,5 dB	< 11,0 dB	< 15,5 dB	< 17,0 dB
Pérdidas de retorno				
5-862 MHz	< -20 dB	< -20 dB	< -20 dB	< -20 dB
862-2400 MHz	< -18 dB	< -18 dB	< -18 dB	< -18 dB
Impedancia	75 Ω	75 Ω	75 Ω	75 Ω
Conectores	F hembra	F hembra	F hembra	F hembra
Soporte plástico montaje	Incluido	Incluido	Incluido	Incluido
Dimensiones sin soporte	(An. x Al. x P) 74,2 x 50 x 16,5 mm	118 x 60,4 x 17,3 mm	118 x 60,4 x 17,3 mm	118 x 60,4 x 17,3 mm
Dimensiones con soporte	(An. x Al. x P) 79 x 50 x 26,5 mm	123 x 60,4 x 27,2 mm	123 x 60,4 x 27,2 mm	123 x 60,4 x 27,2 mm
Cantidad por embalaje	1 / 10 / 120	1 / 5 / 60	1 / 5 / 60	1 / 5 / 60




Montaje de elementos pasivos con base de plástico

1. Montaje de la base de plástico en el interior del registro o pared.
Fijación mediante tornillos



2. Conexión de los cables al elemento pasivo.



3. Fijar el elemento pasivo a la base a presión.

